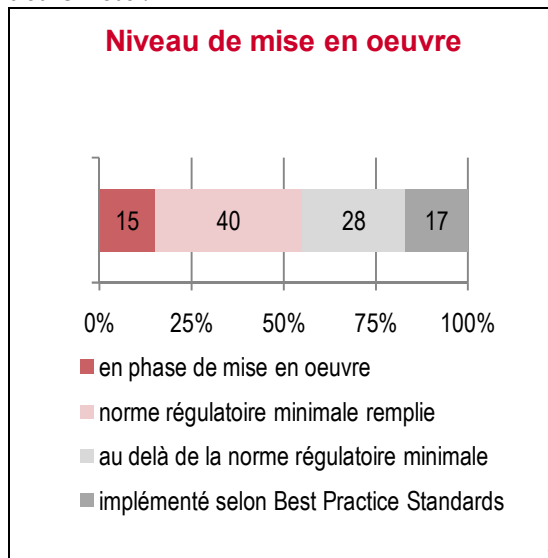
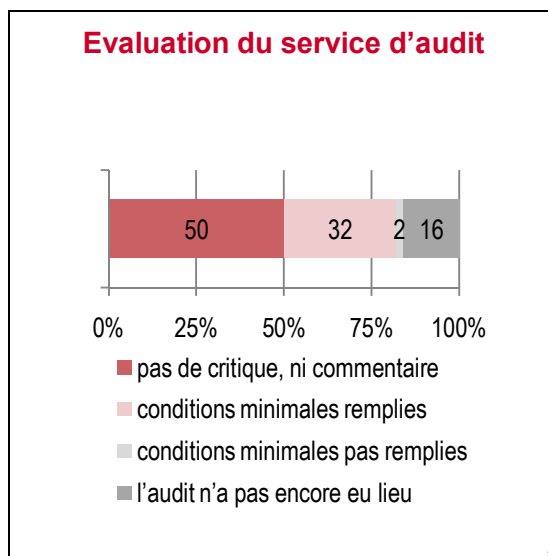


Selon vous, à quel niveau de mise en œuvre du BCM vous trouvez-vous ?



Quelle évaluation le service d'audit a-t-il rendu sur le statut de l'implémentation du BCM ?



Les valeurs de référence de l'étude

Objectif:

Enquête de Benchmarks sur la mise en oeuvre du Business Continuity Management

Méthodologie:

Enquête CATI, ad-hoc

Groupe-cible:

Banques en Suisse alémanique, romande et tessinoise

Personne-cible:

Responsable du Business Continuity Management

Ensemble statistique:

N = 293 Banques

(Banques Raiffeisen, Banques régionales, Banques cantonales, Banques privées, Banques opérant en bourse et en émission de valeurs mobilières, Grandes Banques, Banques commerciales, Banques étrangères)

Echantillon:

n=126

Réalisation de l'enquête:

du 16 au 23 mars 2010

par 5 enquêteurs et enquêteuses d'ISOPUBLIC

Client:

Kessler Consulting AG, Zürich

ISOPUBLIC

ISOPUBLIC SA Institut Suisse

d'Opinion Publique

Ringstrasse 7

8603 Schwerzenbach

Tél. 044 / 806 66 66 / E-Mail: mail@isopublic.ch

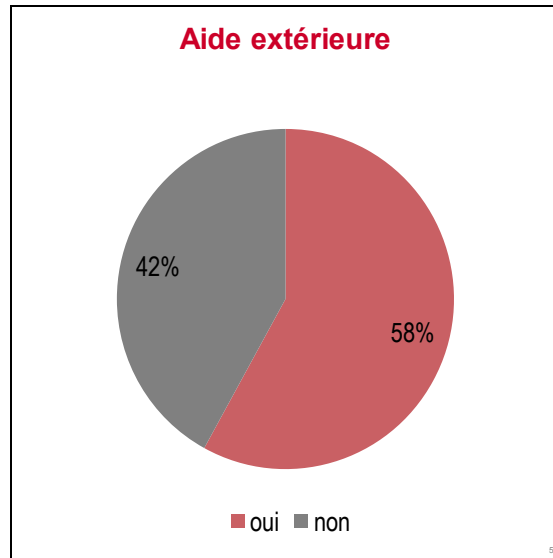
Enquête auprès des banques

Business Continuity Management

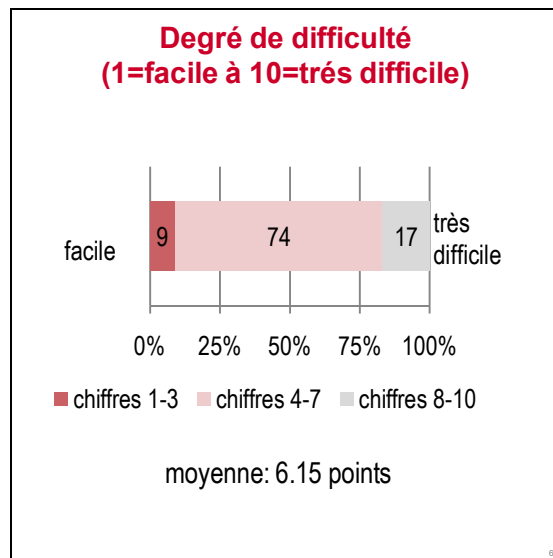
Principaux résultats en un coup d'oeil



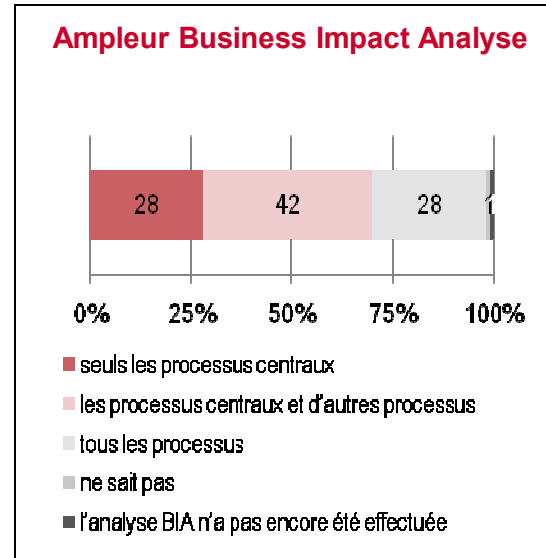
Avez-vous fait appel à une aide extérieure pour mettre en œuvre la norme réglementaire minimale sur le BCM ?



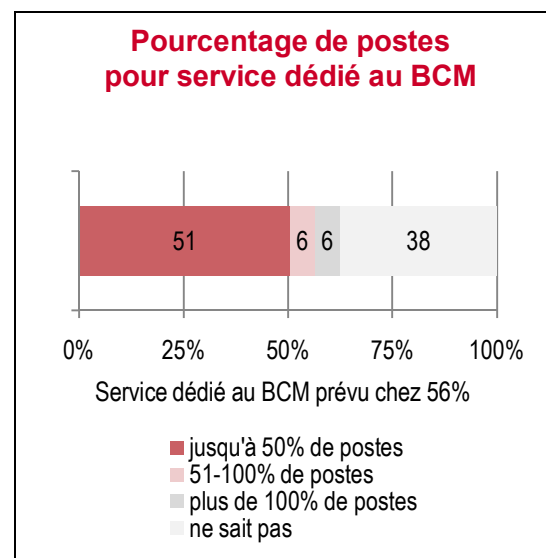
Quel degré de difficulté attribueriez-vous à la mise en œuvre de la norme réglementaire minimale relative au BCM? Echelle de 1 à 10, 1 = facile et 10 = très difficile



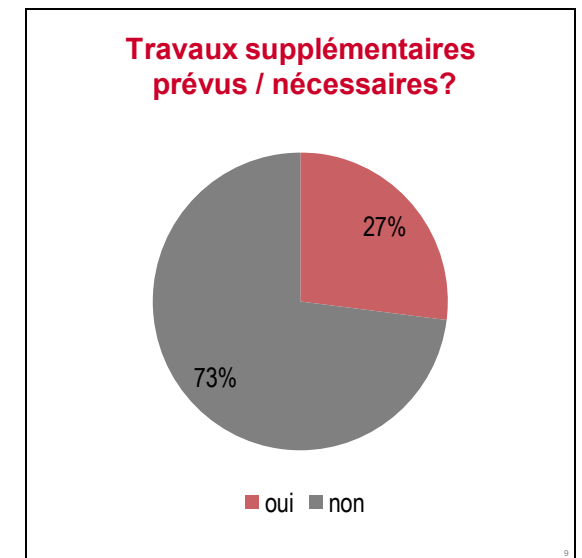
La norme réglementaire minimale comprend une analyse d'impact sur l'entreprise (BIA), destinée à identifier les processus cruciaux de l'entreprise. A quelle échelle cette analyse BIA a-t-elle été effectuée dans votre entreprise ?



Quel est le pourcentage de postes prévus ou disponibles en équivalent temps plein ?



Des travaux supplémentaires pour le développement ou l'amélioration du BCM sont-ils prévus ou nécessaires ?



Sur quels sujets les travaux prévus doivent-ils porter ?

